

## I. Pronunciation Practice

 Listen and repeat 

## 1. Tones เสียงวรรณยุกต์ /sǎaŋ wan-na-yúk/

1.1 Listen, repeat and practice the 5 tones from the new words in this lesson. You will hear each model tone pronounced three times. Listen for tone quality and pitch, and then repeat each tone three times.

Mid tone:	ชาว	chaaw	chaaw	chaaw	'people'
Falling tone:	บ้าง	bâaŋ	bâaŋ	bâaŋ	'some'
	ชั่ว	chûa	chûa	chûa	'bad(people)'
High tone:	รัฐ	rát	rát	rát	'state'
Low tone:	เก่ง	keŋ	keŋ	keŋ	'to be skillful'

1.2 In this exercise, you practice tones in two-syllable words and phrases. Each word is pronounced three times. Listen and repeat each word three times.

High-rising	เชื้อสาย	chûa-sǎay	chûa-sǎay	chûa-sǎay	'descendants'
Mid-falling	ประเทศ	pra-thêet	pra-thêet	pra-thêet	'country'
Rising-mid	เหมือนกัน	mǎan-kan	mǎan-kan	mǎan-kan	'likewise'
High-low	นิดหน่อย	nit-noy	nit-noy	nit-noy	'a little'
Falling-falling	ไม่ค่อย	mây khوی	mây khوی	mây khوی	'not really'

1.3 Practice saying the proverb, pay attention to the tones.

ทำ ดี ได้ ดี ทำ ชั่ว ได้ ชั่ว      tham dii dǎay dii tham chûa dǎay chûa  
 tham dii dǎay dii tham chûa dǎay chûa

1.4 Practice saying numbers 11-20, pay attention to the tones. You will hear each number twice. Pronounce each number twice after the beep.

สิบเอ็ด	sìp-ໄ̀et	sìp-ໄ̀et	'eleven'
สิบสอง	sìp-รวัງ	sìp-รวัງ	'twelve'

สิบสาม	sìp-sǎam	sìp-sǎam	'thirteen'
สิบสี่	sìp-sii	sìp-sii	'fourteen'
สิบห้า	sìp-haa	sìp-haa	'fifteen'
สิบหก	sìp-hòk	sìp-hòk	'sixteen'
สิบเจ็ด	sìp-cèt	sìp-cèt	'seventeen'
สิบแปด	sìp-pèet	sìp-pèet	'eighteen'
สิบเก้า	sìp-kaaw	sìp-kaaw	'nineteen'
ยี่สิบ	yii- sìp	yii- sìp	'twenty'

2. Vowels เสียงสระ /sǎaŋ sa-rà/ You will hear alternations of each vowel pronounced twice.

Pronounce each vowel twice after the beep.

[œm] : หรือ rǎn rǎn 'or'

[œa] : เชื้อ chũa chũa เหมือน mǎan mǎan

[œa]-[aa] เพื่อนบ้าน phũaan baaan phũaan baaan 'neighbor'

เชื้อสาย chũa sǎay chũa sǎay 'descendants'

3. Consonants เสียงพยัญชนะ /sǎaŋ pha-yan-cha-ná/: First listen to alternations of two p's (pronounced with vowel /vov/) followed by 2 ph's. Repeat after the beep. Then you will hear each word/set twice. Pronounce each set twice after the beep.

ป [p] pvv pvv พ [ph] phvv phvv

[p] เป็น pen pen 'to be'

[ph] พูด phũut phũut 'to speak'

## II. Listening Practice

Tone Identification (Mid/Low/High)

 Listen to the following example of each tone pronounced twice.

Mid: เรียน rian 'to study'

Low: หนึ่ง nũng 'one'

High: แล้ว léaw 'already'

Now identify the tones of the following words by giving their names (mid, falling, rising).

Each word is pronounced twice.

	Tone		Tone
1. แต่ 'but'		2. นี้ 'this'	
3. นาน 'long'		4. อ่าน 'read'	
5. ช้า 'slow'		6. จาก 'from'	
7. นัก 'a person skillful in'		8. รู้ 'know'	
9. เก่ง 'well'		10. โต๊ะ 'table'	

**III. Numbers**

Listen to the following sequence of numbers: 11 12 13 14 15 16 17 18 19 20

Then, write down each number that you hear. There are 5 numbers in each set. Each number is pronounced twice.


a					
b					
c					



**IV. Dialogue Practice**

1. Introduce the following persons, using the patterns of the example.



Example:

	<p>Dan Kim</p>  <p>Hawaii</p>
---	--







1.	<p>Amy Johnson</p>  <p>Wisconsin</p>
----	---


2.	 <p>Junko Tamaki JAPAN</p> 
----	--

	
3.	 <p><b>Mei Li</b> CHINA</p> 
5.	 <p><b>Alex Hugo</b> FRANCE</p> 

4.	 <p><b>John Smith</b> ENGLAND</p> 

2. Review Structure Note 2 in this chapter. Then, listen to the questions about Dan's language skills and answer orally the questions based on the information from the following chart. 🎧 🧠

ภาษา	0% <-----> 100%				
	ไม่ได้ mây-daay	ได้นิดหน่อย daay níid-nòy	ไม่ค่อยได้ mây-khoy- daay	ได้ daay	ได้ดี daay-dii ได้เก่ง daay-kèŋ
					
					 



- 1.
- 2.
- 3.
- 4.
- 5.





3. Listen to the following exchanges and repeat both parts.

3.1

1. ขอโทษ คุณชื่ออะไรคะ	khǎw-thôot khun chǎm ʔa-ray khá	'Excuse me. What's your name?'
ผมชื่อ แดน	phǎm chǎm dɛɛn	'My name's Dan.'
2. คุณ นามสกุลอะไรคะ	khun naam-sakun ʔa-ray khá	'What's your last name?'
ผมนามสกุลคิม	phǎm naam-sakun khim	'It's Kim.'
3. คุณเป็นคนอะไร	khun pen khon ʔa-ray	'What's your nationality?'
ผมเป็นคนอเมริกัน	phǎm pen khon ʔa-me-ri-kan	'I'm an American.'
4. คุณมาจากที่ไหนคะ	khun maa caak thii-nǎy khá	'Where do you come from?'
ผมมาจากประเทศอเมริกา	phǎm maa caak pra-thêet ʔa-me-ri-kaa	'I'm from America.'
5. คุณมาจากรัฐไหน เมือง อะไร	khun maa caak rát nǎy mǎaŋ ʔa-ray	'Which state and city do you come from?'
ผมมาจากรัฐฮาวาย เมืองโฮโนลูลู	phǎm maa caak rát haa-waay mǎaŋ ho-no-luu-luu	'I'm from Honolulu, Hawaii.'
6. คุณพูดภาษาอะไรได้บ้างคะ	khun phûut phaa-sǎa ʔa-ray dǎay bǎaŋ khá	'What languages can you speak?'

ผมพูดภาษาอังกฤษ พูดภาษา เวียดนามได้ดี พูดภาษาไทยได้นิด หน่อย	phǒm phūut phaa-sǎa ใญ่-krit wiat- naam dāay-dii phūut phaa-sǎa-thay dāay nit-nǒy	'I speak English, fluent Vietnamese and a little Thai.'
7. คุณเรียนภาษาไทยที่ไหนคะ	khun rian phaa-sǎa-thay thii-nǎy khá	'Where did you learn Thai?'
ผมเรียนที่มหาวิทยาลัยฮาวาย	phǒm rian thii ma-hǎa-wit-tha-yaa- lay haa-waay	'I studied at University of Hawaii.'
8. อาจารย์ภาษาไทยเป็นคนไทย หรือ เป็นฝรั่ง ค่ะ	ใญ่-caan phaa-sǎa-thay pen khon- thay rǐt pen fa-raŋ khá	'Is your teacher Thai or foreigner?'
เป็นคนไทยครับ	pen khon-thay khráp	'The teacher is Thai.'
9. ตอนนี้ คุณทำงานอะไร	tɔɔn nii khun tham-ŋaan ใญ่-ray	'What do you do now?'
ผมเป็นนักศึกษา	phom pen nak-sùk-sǎa	'I'm a student.'

3.2 .   Listen to the following information from Hiro. Then, in 3.2b, you will hear Hiro's statement. Assume the role of A and at the beep, ask a question for each of Hiro's answer



3.2b

1.A:  \_\_\_\_\_

Hiro: ผมชื่อ Hiro นามสกุล Ota

2.A:  \_\_\_\_\_

Hiro: ผมเป็นคนญี่ปุ่น

3.A:  \_\_\_\_\_

Hiro: ผมมาจากประเทศญี่ปุ่น เมืองโตเกียว

4.A:  \_\_\_\_\_

Hiro: ผมเป็นอาจารย์ ที่มหาวิทยาลัยฮาวาย

5.A:  \_\_\_\_\_

Hiro: ผมพูดภาษาญี่ปุ่น พูดภาษาอังกฤษ กับ ภาษาจีนได้ดี พูดภาษาไทยได้นิดหน่อย

6.A:  \_\_\_\_\_

Hiro: ผมเรียนภาษาอังกฤษ ที่ประเทศญี่ปุ่นและอเมริกา

7.A:  \_\_\_\_\_

Hiro: ผมเรียนภาษาไทยที่อเมริกา ที่มหาวิทยาลัยฮาวาย

8.A:  \_\_\_\_\_

Hiro: อาจารย์ภาษาไทยที่มหาวิทยาลัยฮาวายเป็นคนไทย

c. Talk about your nationality and your language capability.



\_\_\_\_\_

\_\_\_\_\_

### V Listening Task

View or listen to the following clip about Hamam and answer the questions in English.

1. What is Hamam's nationality and where is he from?
2. What does he do now?
3. What languages can he speak?



### VI Writing Practice

Write Thai equivalents of the following questions in Thai script, and write answers about yourself in Thai script. You may write names in English.

1. Excuse me. What is your name?

Q:

A:

2. What nationality are you?

Q:

A:

3. Where are you from?

Q:

A:

4. What languages can you speak?

Q:

A:

5. Where do you learn Thai?

Q:

A: