



I. Pronunciation Practice แบบฝึกหัดออกเสียง

 Listen and repeat 

1) Tones เสียง วรณยุกต์ /sǎaŋ wan-na-yúk/

1.1 Listen, repeat and practice the 5 tones from the new words in this lesson. You will hear each word three times. Pronounce each word three times after the beep.

Mid tone:	มา	maa	maa	maa	come
Falling tone:	ห้า	hâa	hâa	hâa	'five'
	นี้	nii	nii	nii	'here'
	ที่	thii	thii	thii	'at'
	แลก	lêek	lêek	lêek	'exchange'
	ชื่อ	chîu	chîu	chîu	'name'
High tone:	นัก	nak	nak	nak	'many'
	รู้	ruu	ruu	ruu	'know'
Low tone:	หนึ่ง	nỳng	nỳng	nỳng	'one'
	เปลี่ยน	plian	plian	plian	'change'
	จาก	caak	caak	caak	'from'
	สอง	sǎawŋ	sǎawŋ	sǎawŋ	'two'
Rising tone:	ผม	phǒm	phǒm	phǒm	'I (male)'
	เหมือน	mỳan	mỳan	mỳan	'same'

1.2 In this exercise, you practice tones in two-syllable words and phrases. You will hear each word/phrase three times. Pronounce each word three times after the beep.

mid-mid	อะไร	ʔa-ray	ʔa-ray	ʔa-ray	"what"
rising-mid	เหมือนกัน	mỳan-kan	mỳan-kan	mỳan-kan	"similar to"
falling-low	แลกเปลี่ยน	lêek-plian	lêek-plian	lêek-plian	"to exchange"
low-rising	ศึกษา	sỳk-sǎa	sỳk-sǎa	sỳk-sǎa	"to study"
falling-falling	ที่นี่	thii nii	thii nii	thii nii	"here"
high-low	รู้จัก	ruu-cak	ruu-cak	ruu-cak	"to know someone"

1.3 Practice saying the proverb, pay attention to the tones. Pronounce the proverb twice after the beep.

จับ ปลา สอง มือ cáp plaa sǎwng mmm cáp plaa sǎwng mmm

1.4 Practice saying numbers 0-5. Pay attention to the tones. You will hear each number twice. Pronounce each number twice after the beep.

ศูนย์ sǔn sǔn 'zero'
 หนึ่ง nùŋ nùŋ 'one'
 สอง sǎwng sǎwng 'two'
 สาม sǎam sǎam 'three'
 สี่ sǐi sǐi 'four'
 ห้า hǎa hǎa 'five'

1.5 Practice saying the following phrase. Pay attention to the tones. The phrase will be pronounced twice. Pronounce the phrase twice after the beep.

ยินดี ที่ได้ รู้จัก yin dii thǐi dǎay rúu cək yin dii thǐi dǎay rúu cək
 'Pleased to meet you.'

2) Vowels เสียงสระ /sǎaŋ sa-ràʔ/

2.1.1 [uu]- [มม]

Pronunciation help: [มม] is [uu] with a smile.

You will hear alternations of each vowel pronounced twice. Pronounce each vowel twice after the beep.

อู [uu] [uu] อือ [มม] [มม]

2.1.2 You will hear each set twice. Pronounce each set twice after the beep

[uu] รู้ rúu rúu 'to know'

[มม] ชื่อ [chǐm] [chǐm] 'name'

[uu] - [มม]

รู้-ชื่อ rúu/chǐm rúu/chǐm 'to know the name'

2.2.1 Now listen to short vowels pair อู [u] อื [ึ] each pronounced twice. Pronounce each vowel twice after the beep

อู [u] [u] อื [ึ] [ึ]

2.2.2 You will hear each word/set twice. Pronounce word/each set twice after the beep.

[u] คุณ khun khun ‘you’
 [ึ] หนึ่ง หนึ่ง หนึ่ง ‘one’
 [u] [ึ] คุณ หนึ่ง khun หนึ่ง khun หนึ่ง

2.3. [o]-[u] contrast practice

You will hear each word twice. Pronounce each word/set twice after the beep.

[o] ผม phǒm phǒm ‘I (for male)’
 [u] คุณ khun khun ‘you’
 ผม-คุณ phǒm-khun phǒm-khun

2.4. [ึ]-[o]-[u] contrast practice

You will hear each vowel pronounced twice. Pronounce each vowel/word twice after the beep.

[ึ] [ึ]
 [o] [o]
 [u] [u]
 [ึ] หนึ่ง หนึ่ง หนึ่ง
 [o] ผม phǒm phǒm
 [u] คุณ khun khun
 [o]- [u]- [ึ] ผม-คุณ-หนึ่ง phǒm/ khun/ หนึ่ง

2.5 [ชช]-[ชา] contrast practice

You will hear each vowel pronounced twice. Pronounce each vowel/word twice after the beep.

[ชช] [ชช] [ชา] [ชา]
 [ชช] ชื่อ chîm chîm ‘name’
 [ชา] เมือง mɛaŋ mɛaŋ ‘city’
 [ชช]-[ชา] ชื่อ เมือง chîm mɛaŋ chîm mɛaŋ

2.6 Short-Long vowel contrasts. You will hear each set pronounced twice. Pronounce each set twice after the beep.

[u]-[uu]	คุณ ู้	khun rúu	khun rúu
[a]-[aa]	ฉัน ้า	chán hâa	chán hâa
[ɯ]-[ɯɯ]	หนึ่ง ื่อ	nùṅ chîṁ	nùṅ chîṁ

2.7 Practice vowels in two or three syllables words and phrases. You will hear each word/set twice. Pronounce each word/set twice after the beep.

[ɯ]-[aa]	ศึกษา	sùk-sǎa	sùk-sǎa	'to study'
[a]-[ɯɯ]	หนังสือ	nǎṅ-sǎm	nǎṅ-sǎm	'book'
[ɯa]-[a]	เหมือนกัน	mǎn-kan	mǎn-kan	'likewise'
[ɯ]-[o]	ฝึกฝน	fùk-fǒn	fùk-fǒn	'practice'
[a]- [ɯ]-[aa]	นักศึกษา	nák-sùk-sǎa	nák-sùk-sǎa	'student'

3. Consonants เสียงพยัญชนะ /sǎaŋ/ pha-yan-cha-náŋ/

3.1 [p]-[ph] contrast

First listen to alternations of two p's (pronounced with vowel /oo/) followed by 2 ph's.

Repeat after the beep. Then you will hear each word/set twice. Pronounce each set twice after the beep.

ป [p]	ปอ	ปอ	พ [ph]	พอ	พอ
[p]	ไป	เป็น	pay/pen	pay/pen	
[ph]	ผม	phǒm	phǒm		
[p]	เป็น	pen	pen		
[ph]- [p]	ผม	เป็น	phǒm/pen	phǒm/pen	

3.2 [t] – [th] contrast

First listen to alternations of two t's (pronounced with vowel /oo/) followed by 2 th's. Then repeat after the beep. Then you will hear each word/set twice. Pronounce each set twice after the beep.

ต [t]	ตอ	ตอ	ท [th]	ทอ	ทอ
[t]	ตอน	ทวน	ทวน	ตุ๊ก	ตุ๊ก
[t]	ตัว	tua	tua	ตัว	tua

[th] ที่ thii thii

[t]-[th] ตอน ที่ toun/ thii toun/ thii

[th]- [t] ที่ ตุ๊ก thii/ tuk thii/ tuk

[t]- [t] ตอน ตุ๊ก toun/ tuk toun/ tuk

3.3 [c] – [ch]

First listen to alternations of two c's (pronounced with vowel /oo/) followed by 2 ch's. Then repeat after the beep. Then you will hear each word/set twice. Pronounce each word/ set twice after the beep.

จ [c] คว คว ช [ch] ชว ชว


[c] จาก caak caak

(จู้)จัก (ruu) cak (ruu) cak


[ch] ชื้อ chii chii

[c]-[ch] จู้จัก ชื้อ ruu-cak chii ruu-cak chii

II Listening Practice

1.  Listen to each pair of the words and mark whether they have the same or different tone.

	a	b	c	d	e	f
same						
different						

2.  Listen and mark the word with the same tone as the model word on each line. You will hear modal words pronounced twice.

	1	2	3	4	5
Falling : ค่ะ/khá/					
High: ครับ /khráp/					
Low: ก่อน /kóon/					
Rising: ขอ /khǎw/					
Mid: ไป /pay/					

3. “duck” and “spicy” identification

The Thai word for “duck” is เป็ด [pèt] with initial /p/ sound. The Thai word for “spicy” is เผ็ด [phèt] with initial /ph/ sound. Listen to the following. Each word is pronounced 3 times.

duck: เป็ด [pèt] [pèt] [pèt]

spicy: เผ็ด [phèt] [phèt] [phèt]

Now you will hear 10 words, each pronounced once. Write down whether it is ‘duck’ or ‘spicy’

1.	2.	3.	4.	5.
6.	7.	8.	9.	10.


III Numbers

Listen to the following sequence of numbers: 0 1 2 3 4 5

Write down each number that you hear. There are 6 numbers in each set. Each number is pronounced twice.

a						
b						
c						

IV. Dialogue Practice



a.  Listen and repeat: Listen to the following exchanges and repeat both parts.

1. ขอโทษ คุณชื่ออะไรคะ	khǎw-thòot khun chǎm ใa-ray kha	‘Excuse me. What’s your name?’
ผมชื่อ สุรชัย	phǒm chǎm su-ra-chay	‘My name is Surachay’
2. คุณ นามสกุลอะไรคะ	khun naam-sakun ใa-ray kha	‘What’s your last name?’
ผมนามสกุลรักธรรม	phǒm naam-sakhun rák-tham	My last name is Raktham.
3. คุณทำงานอะไรคะ	khun tham ฎaan ใa-ray kha	‘What do you do?’
ผมเป็นนักศึกษา มหาวิทยาลัย	phǒm pen nák-s̀̀k-sǎa ma-hǎa-wit-tha-yaa-lay	‘I’m a university student’
4. คุณเรียนที่ไหนคะ	khun rian thii-nay kha	‘Where do you study?’





ผมเรียนที่มหาวิทยาลัยพระนคร	phǒm rian thii ma-hǎa-wit-tha-yaa-lay phranakhwǎn	'I'm studying at Phranakhorn University'
5. คุณเรียนปีอะไรคะ	5. khun rian pii ใา-ray kha	'What year are you in?'
ผมเรียนปีที่สาม	phǒm rian pii thii sǎam	'I'm in the third year.'
6. ขอโทษ คุณชื่ออะไรครับ	khǎw-thôot khun chii ใa-ray	'Excuse me. What's your name?'
ฉันชื่อ วันดี	chan chii wan-dii	'I'm Wandee.'
7. คุณ นามสกุลอะไรครับ	khun naam-sakun ใa-ray khráp	'What's your last name?'
ฉันนามสกุลวัฒนา	chan naam-sakun wat-tha-naa	'It's Watthana'
8. คุณทำงานอะไรครับ	khun tham-ngaan ใa-ray khráp	'What do you do?'
ฉันเป็นอาจารย์มหาวิทยาลัย	chan pen ใaa-caan ma-hǎa-wit-tha-yaa-lay	'I'm a professor at a university'
9. คุณทำงานที่ไหนครับ	khun tham-ngaan thii-nay khráp	'Where do you work?'
ฉันทำงานที่มหาวิทยาลัยพระนคร ในกรุงเทพฯ	chan tham-ngaan thii ma-hǎa-wit-tha-yaa-lay phra-na-khwǎn nay khruṅ-thêep	'I work at Phranakhorn University in Bangkok.'



b.   Listen, repeat and answer the following questions, using your own information and polite particles appropriate to you.

1. ขอโทษ คุณชื่ออะไร
2. คุณ นามสกุลอะไร
3. คุณทำงานอะไร
4. คุณเรียนที่ไหน
5. คุณเรียนอะไร

c.   Review the self introductions in the text of this lesson (Unit 2 Lesson 2, pp. 11-13), and answer the following questions orally after the beep.

1. คุณกิตติ ทำงาน อะไร
2. เขา ทำงาน ที่ไหน
3. แดน มาจาก ที่ไหน
4. แดน เรียน ปี อะไร
5. สุดา ชื่อเล่น อะไร

6. ใคร เป็น อาจารย์
7. ใคร เป็น นักศึกษา
8. เอมี เป็น นักศึกษาที่ไหน

V Writing Practice

Write Thai equivalents of the following questions in Thai script, and write answers in Thai script. You may write names in English.

1. Excuse me. What is your name?

Q:

A:

2. What is your family name?

Q:

A:

3. What do you do?

Q:

A:

4. Where do you study?

Q:

A:

5. What do you study?

Q:

A: