



I. Pronunciation Practice แบบฝึกหัดออกเสียง

 Listen and repeat 

1) Tones เสียง วรณยุกต์ /sǎaŋ wan-na-yúk/

In this part you are going to concentrate on practicing tones. Thai is a tonal language- each word has a tone and the difference in tones can mean the difference in meanings. It is therefore crucial that you pronounce Thai words with the correct tone.

1.1 There are 5 tones in Standard Thai. Listen, repeat and practice the 5 tones. You will hear each model tone pronounced three times. Listen for tone quality and pitch, and then repeat each tone three times after the beep.

Mid tone:	เรา	raw	raw	raw	'we'
Falling tone:	ไม่	mây	mây	mây	'not'
High tone:	ครับ	kháp	kháp	kháp	'male polite prt.'
Low tone:	ก่อน	kówn	kówn	kówn	'before'
Rising tone:	ขอ	khǎw	khǎw	khǎw	'request'

1.2 In this exercise, you will practice the 5 tones one contrasting pair at a time and ends with contrasting triplet of level tones, and contour tones and mid tone. Each set is pronounced twice. Listen and repeat each set twice after the beep.

Mid/Falling	เรา raw ไม่ mây	เรา raw ไม่ mây
Mid/Rising	เรา raw ขอ khǎw	เรา raw ขอ khǎw
Mid/High	เรา raw ครับ kháp	เรา raw ครับ kháp
Mid/Low	เรา raw ก่อน kówn	เรา raw ก่อน kówn
Falling/Rising	ไม่ mây ขอ khǎw	ไม่ mây ขอ khǎw
Low/High	ก่อน kówn ครับ kháp	ก่อน kówn ครับ kháp
Low/Mid/High	ก่อน kówn เรา raw ครับ kháp	ก่อน kówn เรา raw ครับ kháp
Mid/Falling/Rising	เรา raw ไม่ mây ขอ khǎw	เรา raw ไม่ mây ขอ khǎw

1.3 In this exercise, you practice tones in two-syllable words and phrases. Each word is pronounced twice. Listen and repeat each set twice after the beep.

mid-mid:	ยังไง	yaŋ-ŋay	yaŋ-ŋay	'how'
rising-falling:	ขอโทษ	khǎw-thôot	khǎw-thôot	'Excuse me.'
mid-rising:	ไปไหน	pay nǎy	pay nǎy	'Where are you going?'

low-mid: ขอบคุณ khòp-khun khòp-khun 'Thank you.'

1.4 Practice saying the proverb twice after the mode. Pay attention to the tones.

หมาเห่าไม่กัด /mǎa hǎw mǎy kàt/ /mǎa hǎw mǎy kàt/

2) Vowels เสียงสระ /sǎaŋ sa-ràʔ/

/oo/-/oo/-/oo/ (โ-, ออ, -เอ) You will hear each word/set twice. Pronounce each set twice after the beep.

[oo]: โทษ thòot thòot

[oo]: ขอ khǎw khǎw

[oo]: เชิญ chǎen chǎen เรอ thǎe thǎe

/oo/-/oo/ ขอ /โทษ khǎw-thòot khǎw-thòot

/oo/-/oo/ ขอ/เชิญ khǎw chǎen khǎw chǎen

/oo/-/oo/ โทษ/เรอ thòot thǎe thòot thǎe

3) Consonants เสียงพยัญชนะ /sǎaŋ pha-yan-cha-náʔ/

/p/ -/ph/ (ป, พ) contrast practice

3.1.1 First listen to alternations of two p's (pronounced with vowel /oo/) followed by 2 ph's

ป [p] ปว ปว

พ [ph] phว phว

Now repeat after the beep.

ป ป พ พ ปว ปว phว phว

3.1.2 You will hear each word/set twice. Pronounce each set twice after the beep.

ป: [p] ไป pay pay

เป็น pen pen

ไป/เป็น pay/pen pay/pen

พ: [ph] พบ phóp phóp

ป-พ: [p]-[ph] ไป/พบ pay/phóp pay/phóp

3.2.1 /k/ -/kh/ (ก, ค)

First listen to alternations of two k's followed by 2 kh's. Then repeat after the beep.

ก [k] กวว กวว

ค [kh] khวว khวว

3.2.2 You will hear each word/set twice. Pronounce each set twice after the beep

ก [k] ก้อน kວ້ນ kວ້ນ

ค [kh] คุณ khun khun

ก-ค [k]-[kh] ก้อน-คุณ kວ້ນ/khun kວ້ນ/khun

3.3.1 /c/ -/ch/

First listen to alternations of two c's followed by 2 ch's. Then repeat after the beep.

จ [c] ควว ควว

ช [ch] chวว chวว

3.3.2 You will hear each word/set twice. Pronounce each set twice after the beep

จ [c] : จ๊ะ ĉa ĉa อาจารย์ ใaa-caan ใaa-caan

ช [ch] : เชิญ chəən chəən

จ-ช [ch]-[c] เชิญ-จ๊ะ chəən-ĉa chəən-ĉa

ช-จ [ch]-[c] เชิญ-อาจารย์ chəən-ใaa-caan chəən-ใaa-caan

3.4 [ŋ]

Repeat each word after the model 3 times after the beep.

1. sing-งาน sing ŋaan sing ŋaan sing ŋaan

2. sing-งาม sing ŋaam sing ŋaam sing ŋaam

3. sing-งู sing ŋuu sing ŋuu sing ŋuu

3.4.2 Now repeat each word after the model, one with "sing" added, then the next two times just think about and mouth the word "sing" but don't pronounce it.

1. sing- งาน (sing) ŋaan (sing) ŋaan งาน 'work'

2. sing- งาม (sing) ŋaam (sing) ŋaam งาม 'pretty'

3. sing- งู (sing) ŋuu (sing) ŋuu งู 'snake'

3.4.3 [ŋ]-[n] contrasts practice

You will hear alternations of each consonant pronounced twice. Then pronounce each consonant twice after the beep.

ง [ŋ] ฅว ฅว

น [n] ฅว ฅว

3.4.4 You will hear each word/set twice. Pronounce each set twice after the beep.

[ŋ] งาน ฅาน ฅาน ‘work’

[n] นาน naan naan ‘long time’

ทำงาน นาน tham-ฅาน naan tham-ฅาน naan ‘work for a long time’

II Listening Practice

1. Listen to each pair of the words and mark in each column whether they have the same or different tone.

	1	2	3	4	5	6	7
same							
different							

2. Listen and mark the word with the same tone as the model word on each line. You will hear modal words pronounced twice.

	1	2	3	4	5	6	7
Falling : ค่ะ kĥâ							
Rising: ขอ khwǎw							
High: ครับ khráp							
Low: ก่อน kwǎn							
Mid: ไป pay							


III. Dialogue Practice

- a. Listen to the following exchanges between A and B, and repeat both parts (A&B) after the beep. You may change the polite particle to the one appropriate to you.

1. A: สวัสดี ครับ sa-wat-dii khráp

B: สวัสดี ค่ะ sa-wat-dii kĥâ

2. A: หวัดดี ครับ wàt-dii khráp
 B: หวัดดี ค่ะ wàt-dii khâ
3. A: ไป ก่อน นะ ค่ะ pay kòon ná khâ
 B: แล้ว เจอ กัน นะ ครับ léew cəə kan ná khráp
4. A: ขอโทษ ค่ะ khǎw-thoot khâ
 B: ไม่เป็นไร ครับ may-pen-ray khráp
5. A: ขอขอบคุณ ค่ะ khòwp-khun khâ
 B: ไม่เป็นไร ครับ may-pen-ray khráp
6. A: เชิญ ครับ chəon khráp
 B: ขอขอบคุณ ค่ะ khòwp-khun khâ

b.  Listen to part A and respond after the beep as part B using the polite particle appropriate to you.

1. A. สวัสดี ครับ sa-wàt-dii khráp
 B.
2. A. หวัดดี ครับ wàt-dii khráp
 B.
3. A. ไป ก่อน นะ ค่ะ pay kòon ná khâ
 B.
4. A. ขอโทษ ค่ะ khǎw-thoot khâ
 B.
5. A. ขอขอบคุณ ค่ะ khòwp-khun khâ
 B.
6. A. เชิญ ครับ chəon khráp
 B.

IV Practice reading the lyrics of the song สวัสดิ์เธอจ๋า sa-wàt-dii thəw cǎa

You will hear each line pronounced twice. Repeat each line once after the beep.

สวัสดิ์ เธอ จ๋า (sa-wàt-dii thəw cǎa)

สวัสดิ์ เธอ จ๋า	sa-wàt-dii thəw cǎa.
เรา มา พบ กัน	raw maa phóp kan.
เธอ กับ ฉัน สวัสดิ์ สวัสดิ์	thəw kàp chǎn sa-wàt-dii sa-wàt-dii.

V Practice reading the lyrics of the song สวัสดิ์เมืองไทย

You will hear each line pronounced twice. Repeat each line once after the beep.

สวัสดิ์ เมืองไทย (sa-wàt-dii mueang-thay)

สวัสดิ์ เมืองไทย	sa-wàt-dii mueang-thay
ฝึกฝน ฝึกฝน กัน เอา ไว้	fùk-fǒn fùk -fǒn kan ʔaw wáʔ
อยู่ที่ เมืองไทย	yùu thii mueang-thay
ใคร ใคร ก็ พุด สวัสดิ์	khray khray kó phúut sa-wàt-dii
นี่ เมืองไทย	nii mueang-thay
สวัสดิ์ กัน ไว้	sa-wàt-dii kan wáʔ
ยก มือ ไหว้ สวัสดิ์	yók mǎw wáʔ sa-wàt-dii